
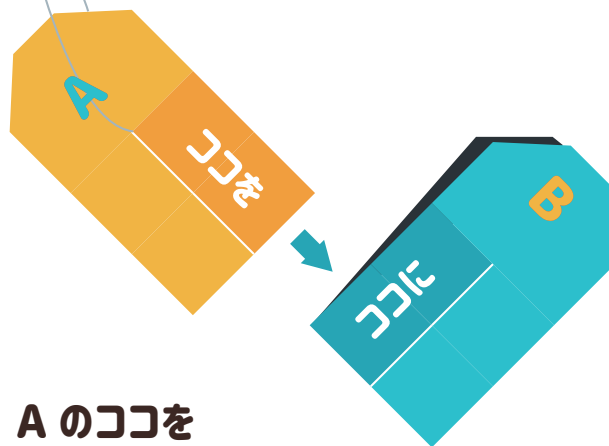


1




A/B 2枚のパーツとひもを使います。
Aのパーツにひもを通しておきます。

2



Aのココを
Bのココにさしこみます

3




BのココをAのココに
さしこみます

4




BのココをAのココに
さしこみます

5



AのココをBのココに
さしこみます

6



できあがり!

シールをはったり、
お絵かきしてもステキです

ハートのひもりかた

